

# ～「日本語」授業：入学までのスケジュールと手順～

## (1) 【全員かならず受験】 プレイスメントテスト受験（オンライン）

これは、「日本語」のクラス分けのためのテストです。

- ・ テスト申込み →p. 2～14
- ・ テスト受験 →p.15～19
- ・ 成績提出 →p.20～25

△申込みが終わるまでに、時間がかかることがあります。  
できるだけ早くここまで進めてください。

※自分で受験できない人は、大学で受験することもできます。 →p. 27

## (2) 【当てはまる人だけ（N1合格、またはJPT660点以上の人）】

「日本語1～4」単位認定の面談申込み →p.25～26

★テスト受験・成績提出／申込み期間：

2025年2月20日（木）～3月14日（金）

# 1. TTBJのページに入りますよう

<https://ttbj.cegloc.tsukuba.ac.jp>



筑波日本語テスト集 | TTBJ

ホーム HOME 個人受験 Individual 団体受験 Group よくある質問 FAQ TTBJについて About

# TTBJ

TSUKUBA TEST - BATTERY OF JAPANESE

TTBJ is a collection of tests developed by the International Student Center at the University of Tsukuba.

- TTBJ allows the test proctor to identify the Japanese proficiency of multiple learners.
- you can also identify your Japanese proficiency by yourself.
- TTBJ is for free.

Webで日本語能力を測ってみませんか？  
どなたでも無料でお使いになれます。

 筑波大学  
University of Tsukuba

「個人受験」  
を押します

## 大切なお知らせ

団体受験 (For Group) のお申し込みはこちらから  
個人受験 (For Individual) のお申し込みはこちらから

# 2. 受験申込(じゅけんもうしこみ)をしましょう

筑波日本語テスト集 | TTBJ

ホーム HOME	個人受験 Individual	団体受験 Group	よくある質問 FAQ	TTBJについて About
-------------	--------------------	---------------	---------------	-------------------

---

▶ 概要  
▶ 受験のしかた  
▶ FAQと連絡先

## TTBJ

TSUKUBA TEST - BATTERY OF JAPANESE

TTBJ is a collection of tests developed by the International Student Center at the University of Tsukuba.

- TTBJ allows the test proctor to identify the Japanese proficiency of multiple learners.
- you can also identify your Japanese proficiency by yourself.
- TTBJ is for free.

Webで日本語能力を測ってみませんか?  
どなたでも無料でお使いになれます。



筑波大学  
University of Tsukuba

利用規約の内容をご確認ください

[利用規約を確認する](#)

個人受験 (For Individual) を受験する



受験申込  
Test Application

概要

ここを  
押します

# 3. 利用規約(りょうきやく)に同意しましょう

STEP1:利用規約  
(User policy)

STEP2:受けるテストを選択  
(Test selection)

STEP3:システム環境チェック  
(System requirements check)

STEP4:受験者情報入力  
(Enter your information)

## TTBJ利用規約 (個人受験)

TTBJの利用を希望される方は、必ず、利用規約の内容をご確認ください。(Please carefully read the User Agreement before taking the TTBJ.)

利用規約の内容に同意いただける場合は、「同意します」にチェックを入れ、「受験を申し込む」ボタンをクリックしてください。(If you agree to the contents of the User Policy, please check the "Agree" box and then click on the "Apply for the test" button.)

[利用規約を確認する\(Read the User Agreement\)](#)

同意します (Agree)

受験を申し込む (Apply for the test)

「同意します」を  
チェックして

「受験を申し込む」  
を押します

# 4. 受けるテストを選択(せんたく)しましょう

STEP1:利用規約  
(User policy)

STEP2:受けるテストを選択  
(Test selection)

STEP3:システム環境チェック  
(System requirements check)

STEP4:受験者情報入力  
(Enter your information)

## 受けるテストを選択 (Test selection)

受験希望のテストを以下から選択してください。  
(Select the test you would like to take.)

- SPOT90 + Grammar90 + 漢字SPOT50
- SPOT90(SPOT 90)
- Grammar 90
- 漢字SPOT50 (Kanji SPOT 50)
- 漢字力診断初級 (Elementary Kanji Diagnostic Test)
- 漢字力診断中級 (Intermediate Kanji Diagnostic Test)
- 漢字力診断上級(Advanced Kanji Diagnostic Test)

次へ (Next)

「SPOT90+Grammar90+漢字SPOT50」  
をチェックして

「次へ」を押します

# 5. 音声（おんせい）をチェックしましょう 1/3

音声（おんせい）が正しく聞こえるかチェックを行います。

(We will check to see whether the audio is functioning properly)

以下のボタンをクリックするとウィンドウが立ち上がりますので、音声（おんせい）が聞こえるか確認してください。

(A window will appear when you click the button below, so please check to make sure that you can hear the audio)



音声を確認する (Checking audio)

音声は聞こえましたか？

(Could you hear the audio?)

はい (Yes)

いいえ (No)

音声を確認するを押すと、別のページが開きます



# 5. 音声(おんせい)をチェックしましょう 2/3

TTBJ音声確認 TTBJ  
筑波日本語テスト集

例題 Sample 例題 Sample 例題 Sample  
例題 Sample 例題 Sample 例題 Sample  
例題 Sample 例題 Sample 例題 Sample



音声を確認してください

音声再生ボタンをクリックし、音声聞こえることを確認してください。  
Please click the play button.  
So please check to make sure that you can hear the audio.



確認が終わったら、Closeを押してください

※イヤフォンの片方だけしか聴こえないことがあります、仕方がないので先に進んでください。

# 5. 音声（おんせい）をチェックしましょう 3/3

音声（おんせい）が正しく聞こえるかチェックを行います。

(An audio check is being performed.)

以下のボタンをクリックするとウィンドウが立ち上がりますので、音声（おんせい）が聞こえるか確認してください。

(A window will appear when you click the button below. Please check and make sure that you can hear the audio.)

音声を確認する (Audio check)

The image shows a dialog box with a red border. Inside, the text reads: "音声は聞こえましたか？ (Could you hear the audio?)". Below this text are two buttons: "はい (Yes)" and "いいえ (No)". To the left of the dialog box is a yellow callout box with a black border and a yellow arrow pointing to the dialog box. The text in the callout box says: "当てはまる方を選んでください".



# 6.システム環境(かんきょう)をチェックしましょう

Webブラウザ (Web browser)	OK (Chrome)
JavaScript (JavaScript)	OK
画面の大きさ (Screen size)	OK (1920*1080)
Flash Player (Flash Player)	OK (Ver. 32.0.0)
インターネット接続の速度 (Internet connection speed)	OK (90.1 Mbps)
音声 (Audio)	OK

全部「OK」になっていることを確認して、「次へ」を押してください。

⚠全部「OK」にならない場合、受けられません。  
→ほかのPC等で試してください  
→最後のページを見て、大学での受験を申し込んでください。

システム環境チェックに合格しました。  
(You passed the system requirement check!)

次へ (Next)



# 7. 名前とEメールを入力しましょう

## 受験者情報入力 (Enter your information.)

受験者のお名前、Eメールを入力してください。

(Enter your name and email address.)

入力したEメールに受験者ID、パスワードが送信されます。

(Your ID and password will be sent to the email address you registered.)

①	名前(アルファベット) (Your name in the Roman alphabet)	<input type="text" value="Tedros Adhanom"/>
②	Eメール (Email)	<input type="text" value="Tedros@gmail.com"/>
③	Eメール (確認) ※確認のためもう一度同じメールアドレスを入力してください。 (Please enter the same email address again for confirmation.)	<input type="text" value="Tedros@gmail.com"/>

  
**naver.com、qq.com、163.com  
には、届かないことがあります。  
他のメールアドレスを使ってください。**

成績の送付先が指定されている場合は、以下にメールアドレスを入力してください。

(If you have been instructed to send your results to someone else, please enter that person's email address.)

入力したEメールに成績が送信されます。

(Your results will also be sent to the address you added.)

その他Eメール (Other email address)	<input type="text"/>
Eメール (確認) ※確認のためもう一度同じメールアドレスを入力してください。 (Please enter the same email address again for confirmation.)	<input type="text"/>

ここは書きません

# 8. 所属機関(しょぞくきかん)を入力しましょう

所属機関を選択してください。

(Select your affiliation.)

所属機関  
(Your affiliation)

機関のタイプ、キーワードで検索することができます。  
(You can search for your affiliation by institute type and additional keywords.)

種別 / Type

私立大学 / Private university

ここに「京都精華大学」と入力すると、

下に「京都精華大学」が出てきます。

1 件

未選択 / Nothing

京都精華大学  
KYOTO SEIKA UNIVERSITY

「私立大学」を選択します

「京都精華大学」を選択します

# 8. 所属機関(しよぞくきかん)を入力しましょう

所属機関を選択してください。  
(Select your affiliation.)

所属機関 (Your affiliation)	機関のタイプ、キーワードで検索することができます。 (You can search for your affiliation by institute type and additional keywords.)
	種別 / Type 私立大学 / Private university
	京都精華大学
	1 件
	<input type="radio"/> 未選択 / Nothing
	<input checked="" type="radio"/> 京都精華大学 KYOTO SEIKA UNIVERSITY
	該当する所属機関がない場合は、以下に入力してください。 (Complete the box below with the name of your affiliation if it was not listed above.)
	<input type="text"/>

「次へ」  
を押します

次へ (Next)

# 9. 「受験申込」を完了しましょう 1/2

## 入力内容の確認 (Confirm)

入力が正しいことを確認し、申込を行ってください。

(Please check that there are no errors and then proceed with making your application)

受けるテスト (The tests to be taken)	SPOT90 + Grammar90 + 漢字SPOT50
名前 (Name)	Tedros Adhanom
Eメール (Email)	Tedros@gmail.com
その他Eメール (Other Email)	
所属機関 (Your affiliation)	京都精華大学 KYOTO SEIKA UNIVERSITY

修正する (Correct)

受験申込する (Apply for the test)

内容を確認して、  
「受験申込する」を押します

# 9. 「受験申込」を完了しましょう 2/2



このようなメールが届いたら、  
申込み完了です！



メールが届くまで時間がかかることも  
あります。

メールが届いたあと、  
すぐにテストをしなくても大丈夫です。

# 10. テストページを開きましょう

【TTBJ】 受験手続き完了メール 受信トレイ ×

TTBJプロジェクトチーム <jp-kyoten@un.tsukuba.ac.jp> 16:18 (1 分前) ☆ ← ⋮  
To 自分 ▾

文A 英語 ▾ > 日本語 ▾ [メッセージを翻訳](#) [次の言語で無効にする: 英語 ×](#)

■■■■■■■■■■ 様

登録したメールアドレスにログインID、パスワードを送信いたします。  
Your login ID and password will be sent to your registered email address.

以下のURLにアクセスし、受験を開始してください。  
Please access the following URL to start taking the exam.  
<https://ttbj1.cegloc.tsukuba.ac.jp/>

=====  
Login ID : ■■■■■■■■■■  
Password : ■■■■■■■■■■  
=====

ここにアクセスします



# 11. ユーザー情報を入力しよう 1/3

## STEP1

あなたのプロフィールを書く言語を選択してください。(Please choose language for writing a profile .)



日本語  
 English

べんり えら  
※便利なほうを選んでください

## STEP2

ログインIDとパスワードを入力してください。(Please enter your ID and password.)



Login ID:   
Password:

Eメールに書かれたIDと  
パスワード入力してください

## STEP3

ログインしてください ( Please log in)



**ログイン**を押してください

# 11. ユーザー情報を入力しましょう 2/3

ユーザー情報の登録 / User Profile

**MUST** 部分に情報を書きましょう

## 基本情報 / Basic Info

名前 (アルファベット) <b>MUST</b>	<input type="text"/>	<a href="#">?</a> (例: TANAKA TARO)
名前 (漢字)	<input type="text"/>	<a href="#">?</a> (例: 田中 太郎)
メールアドレス <b>MUST</b>	<input type="text"/>	<a href="#">?</a> (例: tthj@test.com)

## アンケート / Face Sheet

国 <b>MUST</b>	<input type="text"/>	<a href="#">?</a> 国はアルファベット順です
前の質問で「その他」を選んだ人は国名を書いてください	<input type="text"/>	<a href="#">?</a>
生年月日 (月) <b>MUST</b>	<input type="text"/>	<a href="#">?</a>
生年月日 (日) <b>MUST</b>	<input type="text"/>	<a href="#">?</a>
生年月日 (年) <b>MUST</b>	<input type="text"/>	<a href="#">?</a> 例: 1990
いつから日本語を習いましたか	<input type="text"/>	<a href="#">?</a>
どれくらい日本語を勉強していますか <b>MUST</b>	<input type="text"/>	<a href="#">?</a>
どれくらい日本にいましたか/いますか <b>MUST</b>	<input type="text"/>	<a href="#">?</a>
母語 <b>MUST</b>	<input type="text"/>	<a href="#">?</a>

# 11. ユーザー情報を入力しましょう 3/3

前の質問で「その他」を選んだ人は母語を書いてください



日本語学習の目的は何ですか

就労

教育研究

趣味

その他



日本語能力試験を受けたことがありますか

はい

いいえ

わからない

選んでください

試験を受けた年

受けた人のみ(受けた年を入力してください)

試験を受けた級



日本語能力試験の点数

例: 300 (点) / 400 (点) または 75%(合格した人のみ書いてください)



START

**START**を押して**テストを始めましょう**

# ここまでで、もしわからないことがあったら…

チュートリアル Tutorial

TTBJ (筑波日本語テスト集) の利用方法について、YouTube動画で解説します。  
This YouTube video explains how to use the "TTBJ (Tsukuba Japanese Test Collection)".  
在YouTube视频上对TTBJ (筑波日语测试集) 的使用方法进行讲解说明。



1. TTBJで受けられるテストについて  
What tests are available at TTBJ?  
TTBJ在筑波検査項目？
2. TTBJでテストを受けるための準備  
Preparation to take the test at TTBJ  
准备参加TTBJ的考试。
3. TTBJの受け方と結果の確認方法  
How to take the TTBJ and check the results  
如何参加TTBJ并检查结果？

TTBJの最初のページ（<https://ttbj.cegloc.tsukuba.ac.jp>）に  
やりかたの動画があります。参考にしてください。

# 12. 成績を提出しましょう

## ○ テスト結果 / Test Result

1. テストグラフを表示 (Show test score graph)

2. 成績PDFのダウンロード (Download of result PDF)

- (1) 成績表のPDFをダウンロードしてください。
- (2) ファイルの名前を、以下のように変更してください。

受験番号\_アルファベット氏名.pdf

例 : AA01A000\_TedrosAdhanom

成績表  
Score report

TTBJ  
TETN Test for Technical Japanese  
国際日本語テスト委員会

あなたのTTBJスコアは以下の通りです  
Your TTBJ scores are as follows.

ID	氏名 / Name	メールアドレス / Mail	試験日 / Exam date
00000000	Tedros Adhanom	00000000@gmail.com	2020/3/2

TTBJで受けたテスト: SPOT90-1, SPOT90-2, SPOT90-3, Grammar90-1, Grammar90-2, Grammar90-3, 漢字SPOTS0

SPOT90-1	23 / 30	
SPOT90-2	24 / 30	
SPOT90-3	22 / 30	
Grammar90-1	22 / 30	
Grammar90-2	16 / 30	
Grammar90-3	15 / 30	
漢字SPOTS0	45 / 50	

日本語力の総合スコア: 68

漢字力の総合スコア: 70

TTBJ プロジェクトチーム  
http://ttbj.com/jp

# 12. 成績を提出しましょう

(3)以下のURLから、成績ファイルを提出します。

<https://business.form-mailer.jp/fms/8861c480274900>

合格時の受験番号 **必須**

例:AA01A000

氏名(アルファベット) **必須**

氏名(カタカナ) **必須**

メールアドレス **必須**

学部・学科・コース **必須**

生年月日 **必須**

 年 --  月 --  日

各項目に記入してください

# 12. 成績を提出しましょう

(3)以下のURLから、成績ファイルを提出します。

<https://business.form-mailer.jp/fms/8861c480274900>

The screenshot shows a form with three main sections. The first section is for the 'TTBJ Japanese Overall Score' (TTBJ日本語総合カスコア), which is circled in blue. Below it is an example value of 78. The second section is for the 'TTBJ Kanji Overall Score' (TTBJ漢字力総合スコア), which is circled in orange. Below it is an example value of 82. The third section is for the 'Score Report File Submission' (成績表ファイル提出), which is required to be in PDF or JPEG/PNG format. It includes a file selection button and a note to change the file title to 'Exam Number - Alphabetical Name' (e.g., AA01A000\_TedrosAdhanom).

The screenshot shows a score report for a candidate named Tedros Adhanom. The report includes a table of scores for various sections. The 'Overall Japanese Score' (日本語総合スコア) is circled in blue and has the value 68. The 'Overall Kanji Score' (漢字力総合スコア) is circled in orange and has the value 70.

科目	点数 / 満点	アルファベット / 漢字	受験番号 / Exam No.
総合	68 / 100	Tedros Adhanom	AA01A000
日本語総合スコア	68 / 100		
漢字力総合スコア	70 / 100		
文法	20 / 30		
読解	24 / 30		
聴解	20 / 30		
会話	22 / 30		
読書	16 / 30		
漢字	45 / 50		
漢字力総合スコア	70 / 100		

「日本語総合カスコア」  
「漢字力総合スコア」を、  
それぞれ記入してください



# 12. 成績を提出しましょう

(3)以下のURLから、成績ファイルを提出します。

<https://business.form-mailer.jp/fms/8861c480274900>

TTBJ日本語総合カスコア **必須**

(例:78)

TTBJ漢字力総合スコア **必須**

(例:82)

**成績表ファイル提出 (PDFまたはJPEG・PNG形式のみ) 必須**

ファイルを選択 選択されていません

※ファイルのタイトルを変更してください。  
受験番号\_アルファベット氏名 (例:AA01A000\_TedrosAdhanom)

成績表をアップロードしてください。

△ファイル名を再確認

「受験番号\_アルファベット氏名.pdf」  
例) AA01A000\_TedrosAdhanom.pdf)

# 12. 成績を提出しましょう

(3)以下のURLから、成績ファイルを提出します。

<https://business.form-mailer.jp/fms/8861c480274900>

日本語単位認定(JLPT N1合格、またはJPT660点以上)の面談を申し込みますか。 **必須**

「はい」を選択した人は次の質問に回答してください。

「いいえ」を選択した人は、そのまま「回答する」ボタンに進んでください。

はい

いいえ

以下に当てはまる人は、  
「日本語1～4」の単位を認定するための面談 (Interview test)  
に申し込むことができます。

<条件> 日本語能力試験 N1合格  
または、JPT 660点以上


# 12. 成績を提出しましょう



(3)以下のURLから、成績ファイルを提出します。

<https://business.form-mailer.jp/fms/8861c480274900>

日本語単位認定(JLPT N1合格、またはJPT660点以上)の面談を申し込みますか。 **必須**

「はい」を選択した人は次の質問に回答してください。  
「いいえ」を選択した人は、そのまま「回答する」ボタンに進んでください。

はい  次の質問に進んでください（説明は次のページ）

いいえ   を押して、提出してください。これで、完了です。

※フォームからうまく提出できない場合：

メールに、フォーム内の項目を記入し、ファイルを添付して送ってください。

送信先：[nihongo2020@kyoto-seika.ac.jp](mailto:nihongo2020@kyoto-seika.ac.jp)

# 「日本語」単位認定の面談申込み

以下の質問は、日本語単位認定(JLPT N1合格、またはJPT660点以上)の面談を申し込む人のみ回答してください。

## ※注意

日本語の単位認定の可否は、面談で決定します。申請ただけでは、単位は認定されません。面談は3月中旬～下旬に行います。日程は後日、担当教員から連絡するので、メールをよく確認しておいてください。

取得した資格はどちらですか。 任意

JLPT N1

JPT 660点以上

N1またはJPTの点数を書いてください 任意

(例:120)

N1合格、またはJPT660点以上を証明する書類をアップロードしてください。(PDFまたはJPEG・PNG形式のみ) 任意

ファイルを選択 選択されていません

記入した「語学科目認定申込書」をアップロードしてください。(WordまたはPDF形式のみ)

任意

ファイルを選択 選択されていません

「※注意」をよく読んでから、必要事項を記入してください

N1合格またはJPT660点以上の証明書類をアップロード

記入した「語学科目認定申込書」をアップロード

# 大学でのプレイスメントテスト受験

◆もし、何か理由（通信やPCの不具合等）があって、自分でプレイスメントテストを受けられない場合、大学に来て受験することもできます。

◆実施日：2025年3月24日（月）、25日（火）  
（各回定員30名）

◆申込みはこちら：

<https://forms.gle/FwWsusWWU8K6FhBt7>



申込み締切：3月14日（金） 27